


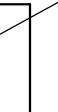








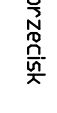


-  nawierzchnia z płyt JUMBO
-  nawierzchnia chodnika
-  polbruk kostka czerwona gr. 6cm
-  polbruk kostka szara gr. 8cm
-  nawierzchnia zjazdów
-  bitumiczna
-  nawierzchnia 324
-  płyta ażurowa MEBA B/K/18
-  nawierzchnia parkingu
-  kostka starobruk
-  nawierzchnia chodnika
-  kostka starobruk
-  jezdnia