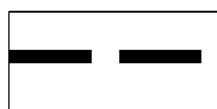
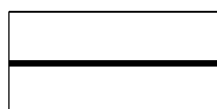


# LEGENDA

## USTALENIA OBOWIĄZUJĄCE



granica obszaru objętego planem



linie rozgraniczające tereny o różnym przeznaczeniu lub różnych zasadach zagospodarowania



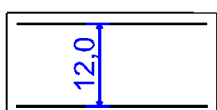
tereny zabudowy mieszkaniowej jednorodzinnej



tereny dróg publicznych klasy zbiorczej



pomnik przyrody



wymiary