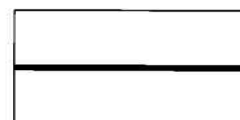


# LEGENDA

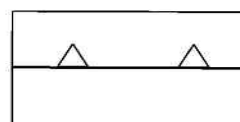
## USTALENIA OBOWIĄZUJĄCE



granica obszaru objętego planem



linie rozgraniczające tereny o różnym przeznaczeniu lub różnych zasadach zagospodarowania



nieprzekraczalna linia zabudowy



tereny zabudowy mieszkaniowej jednorodzinnej



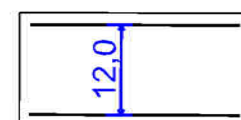
tereny zabudowy zagrodowej w gospodarstwach rolnych, hodowlanych i ogrodniczych



tereny zabudowy mieszkaniowo-usługowej



tereny dróg publicznych klasy lokalnej

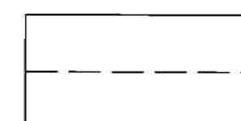


wymiary



granica obszarów oddziaływania elektrowni wiatrowych

## OZNACZENIA INFORMACYJNE



linie proponowanego podziału na działki