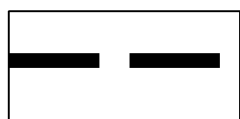
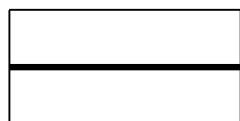


LEGENDA

USTALENIA OBOWIĄZUJĄCE



granica obszaru objętego planem



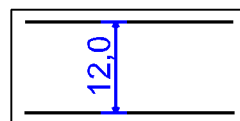
linie rozgraniczające tereny o różnym przeznaczeniu lub różnych zasadach zagospodarowania



tereny dróg publicznych klasy dojazdowej



tereny dróg transportu rolnego



wymiary